

## Ψηφιακό εργαλείο - Google Keep

Πώς να χρησιμοποιήσετε το Google Keep στη διδασκαλία  
ενηλίκων με μαθησιακές δυσκολίες



# GUIDE

FACILITATING TRAINING OF ADULTS  
WITH **LEARNING DIFFICULTIES** FOR  
PROFESSIONAL DEVELOPMENT

2023-1-IT02-KA220-ADU-000160459

## Google Keep

### Επισκόπηση

Το Google Keep είναι μια εφαρμογή σημειώσεων που επιτρέπει τη δημιουργία σημειώσεων με πολλούς διαφορετικούς τρόπους. Οι σημειώσεις στο Google Keep μπορούν να περιέχουν απλό κείμενο, λίστες, εικόνες, ηχητικό περιεχόμενο ή όλα μαζί. Οι σημειώσεις μπορούν να προσαρμοστούν με διαφορετικά χρώματα και διαφορετικό φόντο. Μπορείτε να ορίσετε υπενθυμίσεις. Το Google Keep είναι ενσωματωμένο στην υποδομή της Google και είναι προσβάσιμο από κάθε είδους συσκευή που διαθέτει πρόσβαση στο διαδίκτυο και λογαριασμό Google. Η εφαρμογή επιτρέπει την κοινή χρήση σημειώσεων με άλλα άτομα.

### Μαθησιακοί στόχοι

Ο μαθησιακός στόχος αυτού του εργαλείου είναι η ανάπτυξη προσωπικών δεξιοτήτων οργάνωσης. Έτσι, το εργαλείο αυτό βοηθά τα άτομα που το χρησιμοποιούν να διαχειρίζονται καθημερινά τους καθηκόντα, να οργανώνουν τις ιδέες τους και να θυμούνται πληροφορίες που είναι σημαντικές για αυτούς, κάτι που είναι χρήσιμο για τα άτομα με μαθησιακές δυσκολίες που χρειάζονται σαφείς και οργανωμένες δομές.

### Αναπτυγμένες δεξιότητες

- Προσωπικές δεξιότητες οργάνωσης
- Διαχείριση χρόνου
- Συνεργασία και ομαδική εργασία

### Βασικά χαρακτηριστικά

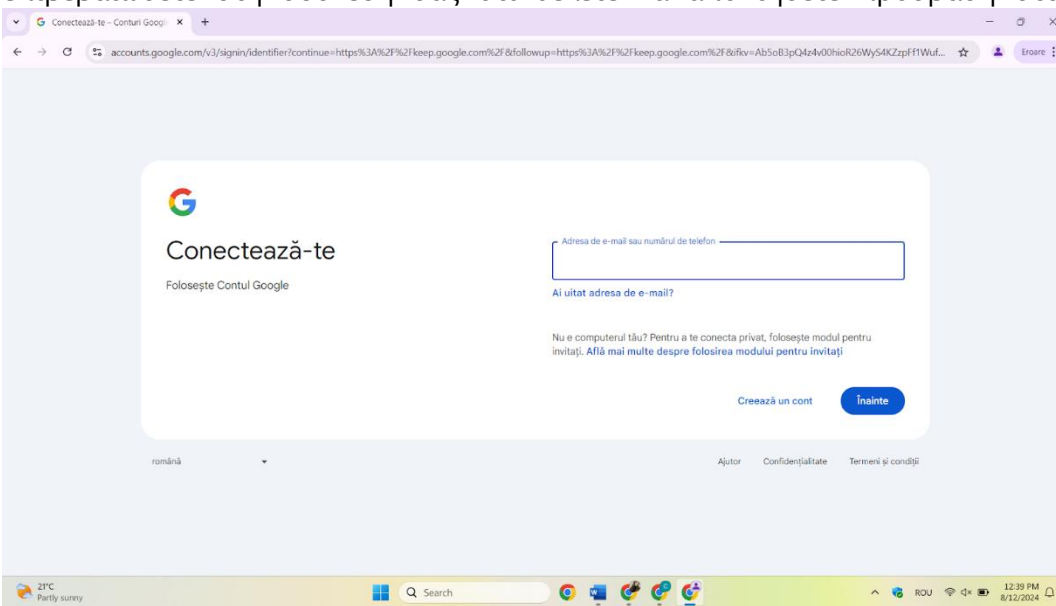
- Προσβασιμότητα
  - Το Google Keep μπορεί να χρησιμοποιηθεί τόσο online στο διαδίκτυο όσο και offline στην εφαρμογή. Η εφαρμογή μπορεί να μεταφορτωθεί σε Android και iOS. Διαθέτει απλό περιβάλλον εργασίας και είναι εύκολο στη χρήση ακόμη και για αρχάριους. Οι πληροφορίες συγχρονίζονται, γεγονός που επιτρέπει την πρόσβαση σε σημειώσεις από πολλές συσκευές ταυτόχρονα.
- Στοιχεία πολυμέσων
  - Το εργαλείο επιτρέπει την επισύναψη εικόνων σε σημειώσεις ή τη δημιουργία ηχητικών σημειώσεων.

- Διαδραστικότητα
  - Οι σημειώσεις μπορούν να μοιράζονται με άλλους χρήστες και να επεξεργάζονται από πολλούς χρήστες ταυτόχρονα. Επίσης, στις σημειώσεις μπορούν να δημιουργηθούν σχόλια.
- Εξατομίκευση
  - Οι σημειώσεις μπορούν να εξατομικευτούν με διαφορετικά χρώματα και φόντα.

## Οδηγίες/ Ενσωμάτωση

### Είσοδος στο Google keep

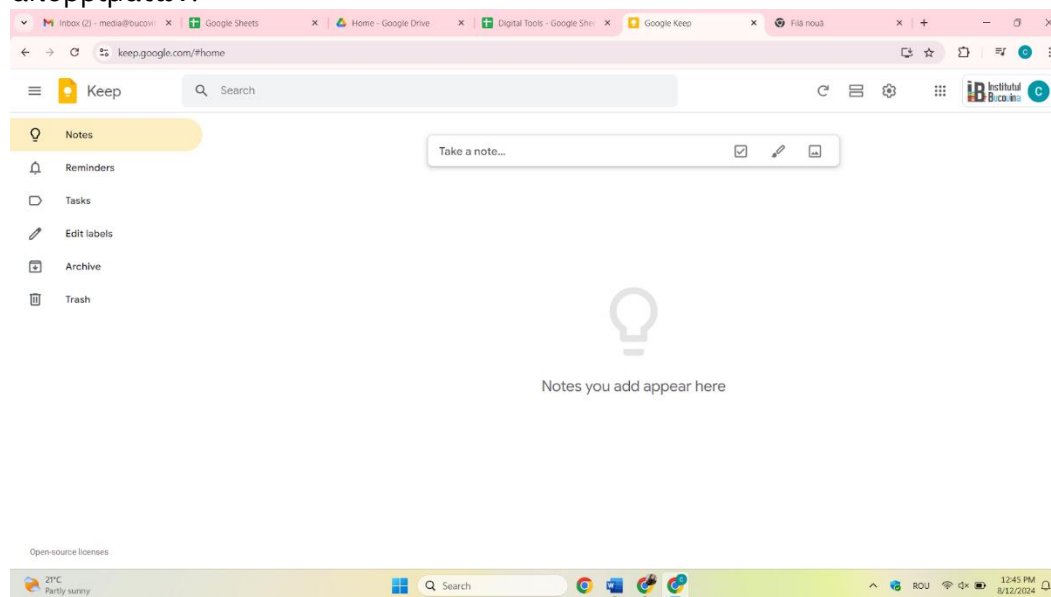
Για να κάνετε είσοδο στο Google Keep πρέπει να συνδεθείτε με το λογαριασμό σας στο Google. Αν δεν έχετε λογαριασμό Google, πρέπει να δημιουργήσετε έναν, ενώ αν έχετε ήδη, πρέπει να εισαγάγετε τη διεύθυνση ηλεκτρονικού ταχυδρομείου και τον κωδικό πρόσβασής σας ή να επιβεβαιώσετε στη συσκευή σας ότι θέλετε να αποκτήσετε πρόσβαση στον ιστότοπο.



### Εξοικειωθείτε με το περιβάλλον εργασίας

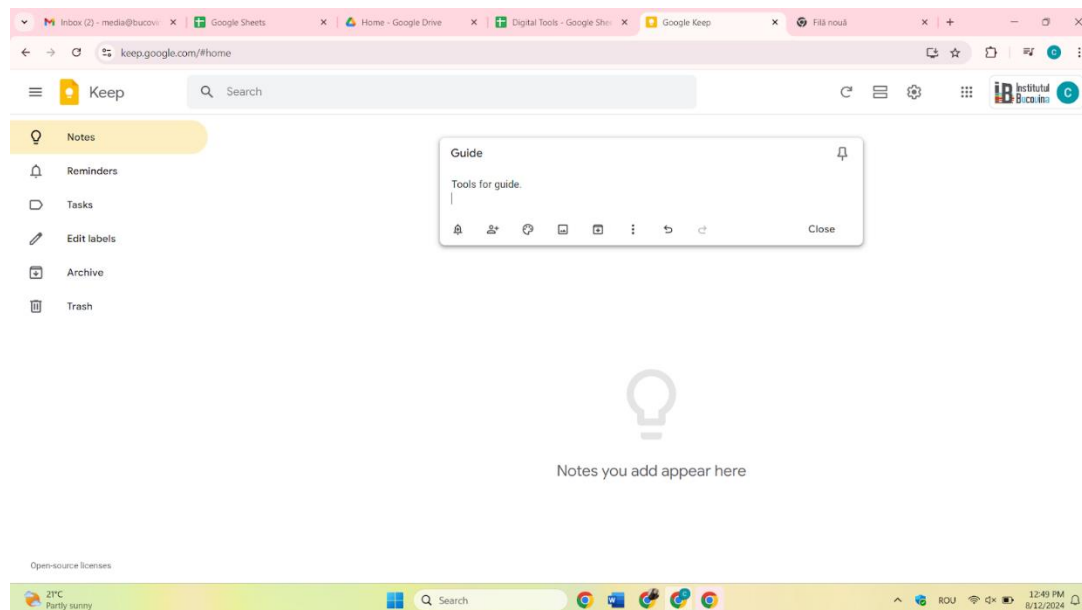
Μόλις συνδεθείτε, εξοικειωθείτε με το περιβάλλον εργασίας και τις κύριες κατηγορίες. Αυτές είναι οι εξής: Σημειώσεις, Υπενθυμίσεις, Εργασίες, επεξεργασία ετικετών, Αρχείο, Κάδος

απορριμάτων.



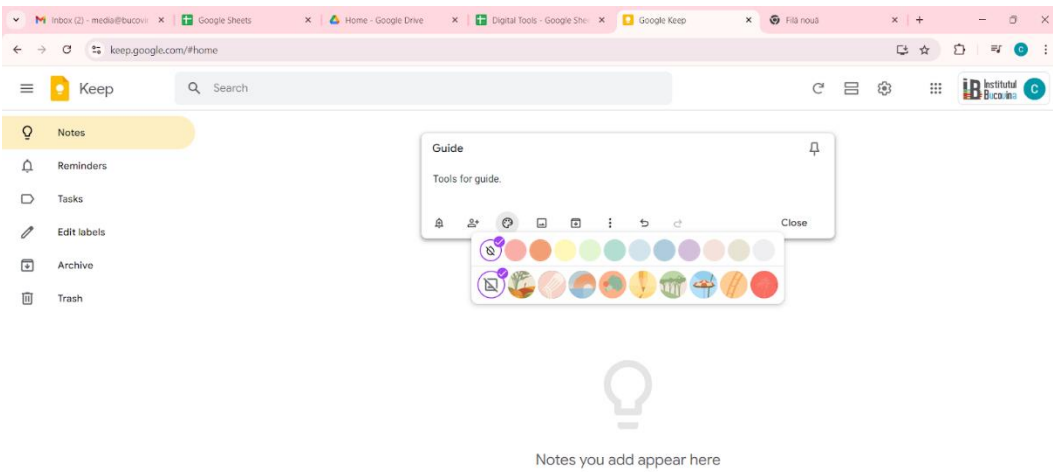
## Δημιουργήστε την πρώτη σας σημείωση

Για να δημιουργήσετε τη σημείωση πρέπει να αρχίσετε να πληκτρολογείτε στο πλαίσιο στο κέντρο της οθόνης, στο σημείο "take a note". Μπορείτε να της δώσετε τίτλο και να γράψετε κάτι.



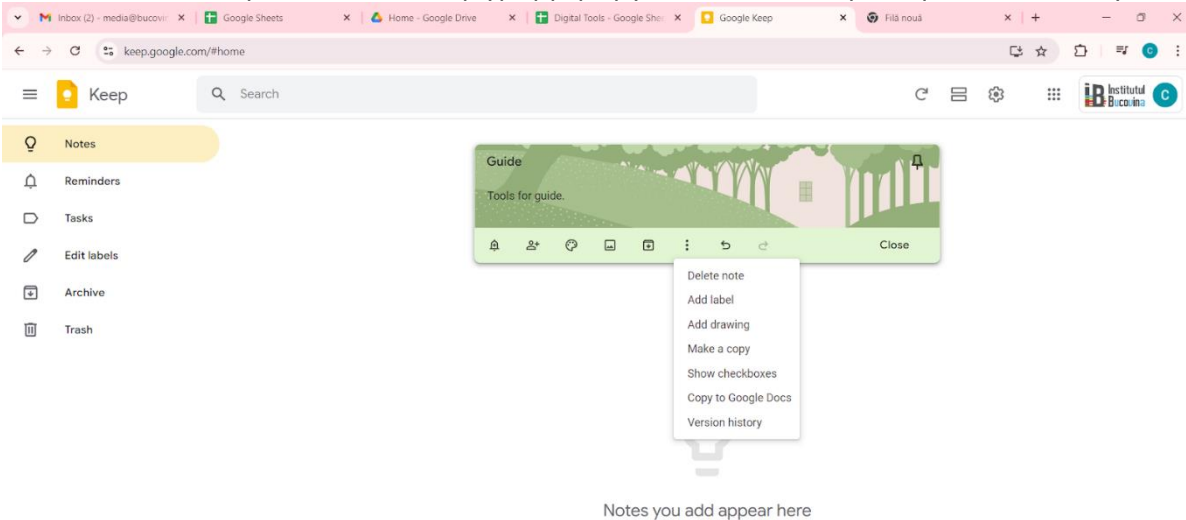
## Προσαρμόστε τη σημείωση και προσθέστε οπτικοακουστικό περιεχόμενο

Στην κάτω γραμμή, κάτω από το κείμενο της σημείωσης, θα βρείτε εργαλεία για την προσαρμογή της σημείωσης και την προσθήκη οπτικοακουστικού περιεχομένου.



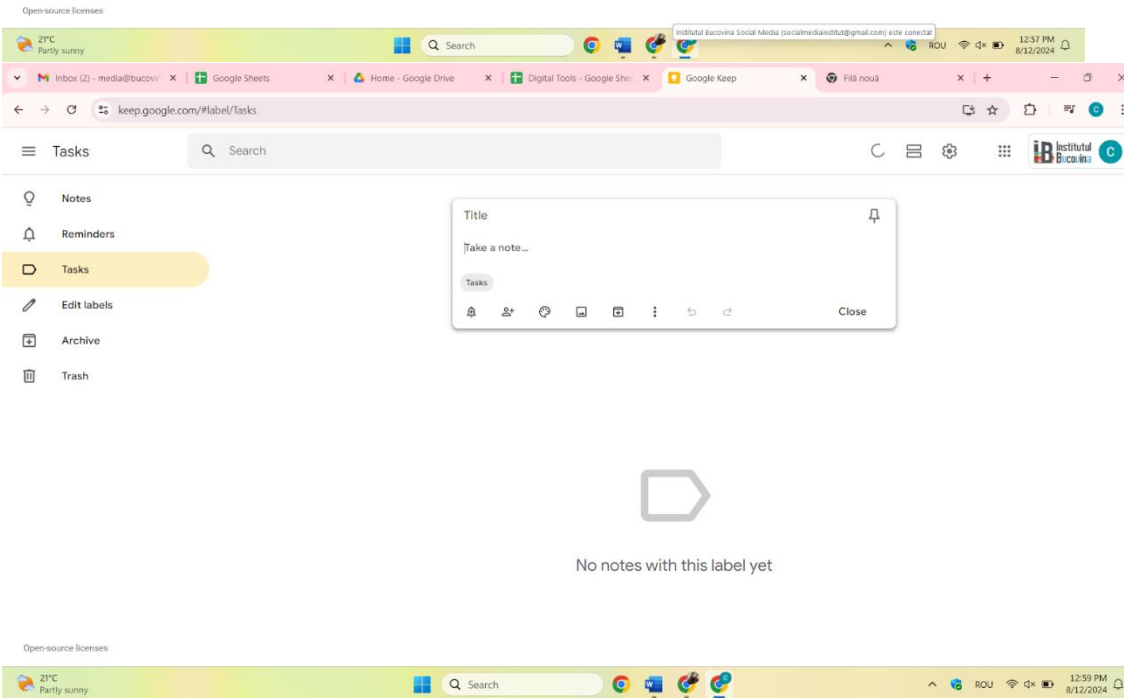
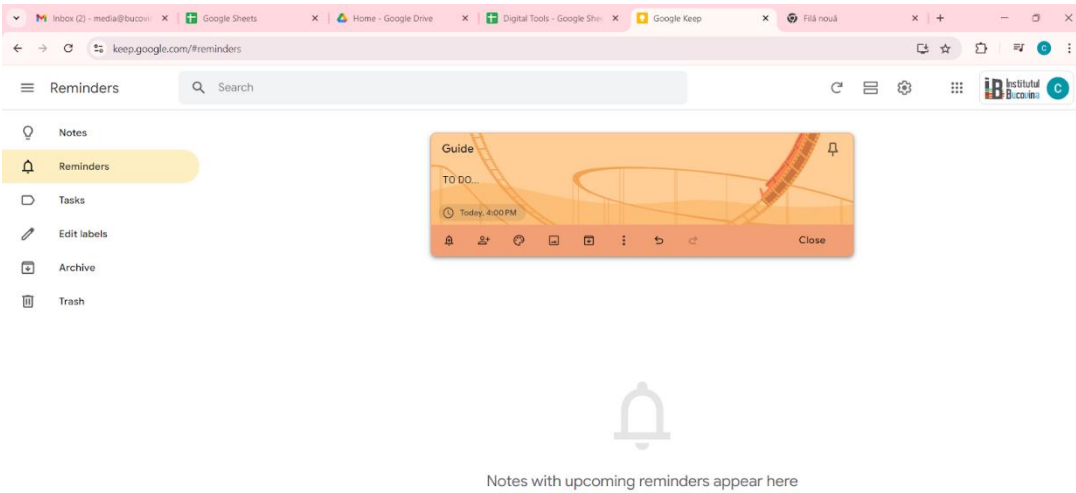
## Δείτε περισσότερα

Κάντε κλικ στις τρεις τελείες στη γραμμή εργαλείων και εξερευνήστε τις επιλογές σας.



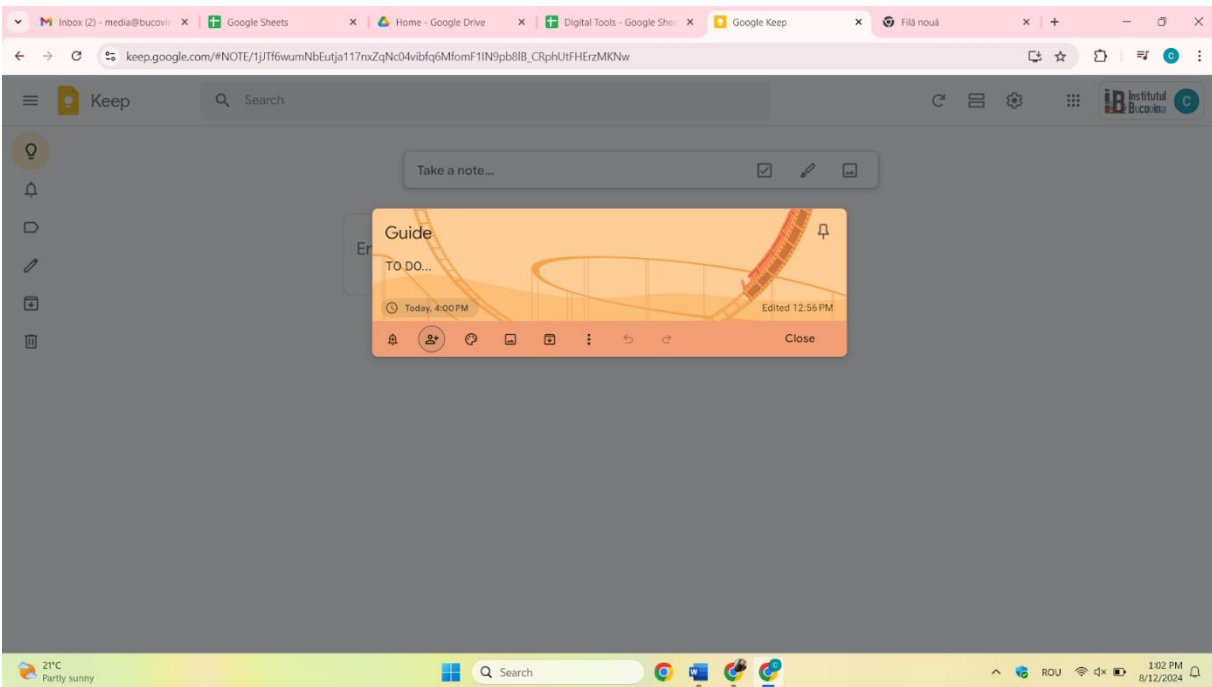
## Δημιουργήστε μια υπενθύμιση ή εργασία

Στον κύριο πίνακα μετακινηθείτε προς τα κάτω και κάντε κλικ στην επιλογή υπενθύμιση/εργασία. Εκεί μπορείτε να αρχίσετε να πληκτρολογείτε, αλλά για την υπενθύμιση μπορείτε επίσης να ορίσετε μια ώρα κατά την οποία θα ειδοποιηθείτε για αυτό το θέμα.



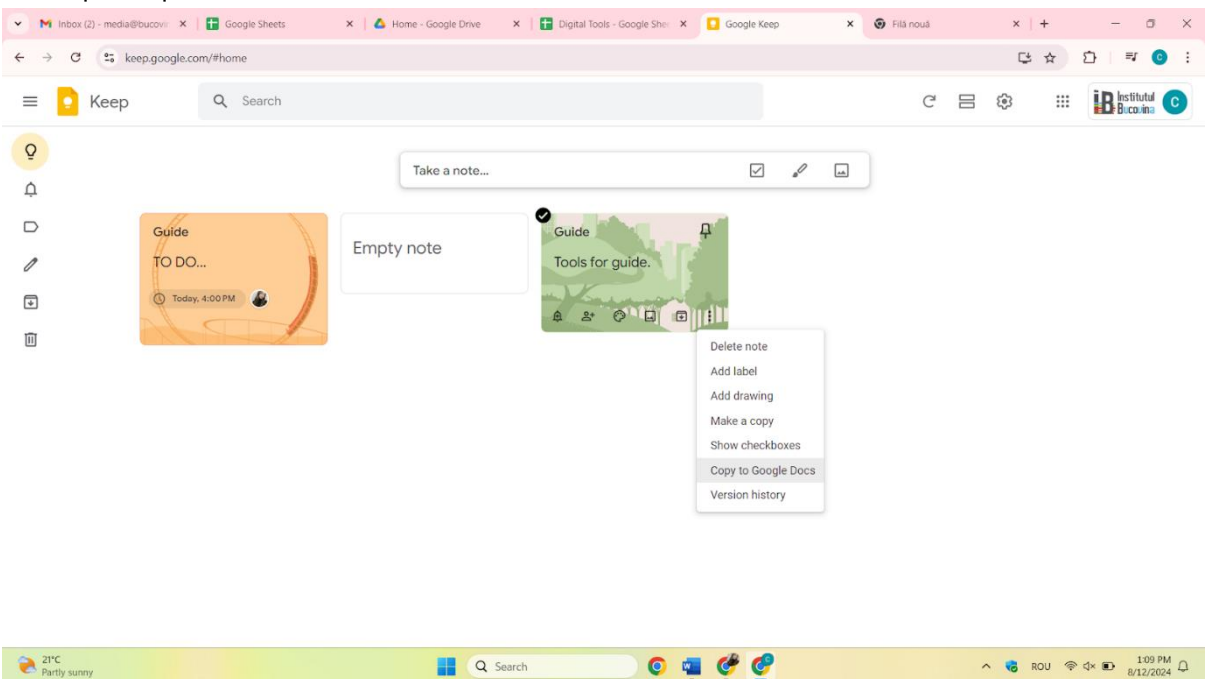
## Συνεργαστείτε

Για να συνεργαστείτε με κάποιον, πρέπει να του δώσετε πρόσβαση στη σημείωση, γι' αυτό είναι διαθέσιμο το δεύτερο εργαλείο που ονομάζεται συνεργάτης και μπορείτε να δώσετε πρόσβαση στο άτομο με το οποίο θέλετε να συνεργαστείτε μέσω email.



## Εξαγωγή

Το Google Keep σας επιτρέπει να αποθηκεύετε τις σημειώσεις σας στο Google Drive. Για το σκοπό αυτό στη γραμμή εργαλείων επιλέξτε τρεις τελείες όπου θα εμφανιστεί η επιλογή για αποθήκευση στο drive.



## **Αξιολόγηση και ανατροφοδότηση**

Το Google Keep δεν προσφέρει παραδοσιακές μεθόδους αξιολόγησης και ανατροφοδότησης, αλλά μπορεί να χρησιμοποιηθεί ως εργαλείο μάθησης λόγω της λειτουργίας κοινής χρήσης. Ο καθηγητής μπορεί να δει τις σημειώσεις ή τις λίστες που έχει κάνει ο εκπαιδευόμενος, να αφήσει σχόλια ή να επεξεργαστεί απευθείας το περιεχόμενο.

## **Τεχνικές απαιτήσεις**

Το Google Keep λειτουργεί σε υπολογιστές και Mac, smartphones (Android και iOS) και tablet. Απαιτείται σύνδεση στο διαδίκτυο για το συγχρονισμό των πληροφοριών στο σύννεφο, αλλά η εφαρμογή μπορεί να χρησιμοποιηθεί και χωρίς διαδίκτυο.

## **Χρήσιμοι πόροι**

- Εκπαιδευτικά σεμινάρια χρηστών στο Youtube
- Κέντρο βοήθειας Google keep
- Διαδικτυακές κοινότητες και ιστολόγια



## GUIDE: Εκπαίδευση Ενηλίκων με Μαθησιακές Δυσκολίες για Επαγγελματική Ανάπτυξη



Αριθμός έργου: 2023-1-IT02-KA220-ADU-000160459



Το έργο διατίθεται με άδεια Creative Commons [CC 1.0 DEED](https://creativecommons.org/licenses/by-nc-nd/4.0/)

Με τη χρηματοδότηση της Ευρωπαϊκής Ένωσης. Οι απόψεις και οι γνώμες που διατυπώνονται εκφράζουν αποκλειστικά τις απόψεις των συντακτών και δεν αντιπροσωπεύουν κατ'ανάγκη τις απόψεις της Ευρωπαϊκής Ένωσης ή του Ευρωπαϊκού Εκτελεστικού Οργανισμού Εκπαίδευσης και Πολιτισμού (EACEA). Η Ευρωπαϊκή Ένωση και ο EACEA δεν μπορούν να θεωρηθούν υπεύθυνοι για τις εκφραζόμενες απόψεις.