

Instrument digital - Aplicația Hemingway

Cum să utilizați aplicația Hemingway în predarea către
adulții cu dificultăți de învățare



GUIDE

FACILITATING TRAINING OF ADULTS
WITH **LEARNING DIFFICULTIES** FOR
PROFESSIONAL DEVELOPMENT

2023-1-IT02-KA220-ADU-000160459



Aplicația Hemingway

Prezentare generală

Hemingway App este un serviciu de scriere online al cărui scop este de a ajuta cursanții să își facă textele impecabil de clare, concise și ușor de citit. Denumită după scriitorul romantic Ernest Hemingway, care a creat fraza „Bătrânul și marea”, această aplicație analizează textul și apoi evidențiază zonele dificile.

Obiectivele de învățare

Cititorul va fi capabil să îmbunătățească utilizarea și înțelegerea limbajului prin identificarea unor propoziții dificile, opace și zguduitoare, cu obiective pentru un text clar, simplu și ușor de citit, folosind aplicația Hemingway.

Abilități dezvoltate

Cursanții cu dificultăți de învățare (LD) pot dezvolta sau îmbunătăți mai multe abilități și domenii de cunoștințe cheie utilizând aplicația Hemingway:

- Claritate și concizie în scriere: instrumentul ajută cursanții să identifice zonele dintr-un text în care au folosit cuvinte redundante și astfel fiind capabili să scrie într-un mod mai direct.
- Conștientizarea structurii propozițiilor: subliniază cele mai complexe structuri prin utilizarea tehnicilor prin care cursanții pot transforma cu ușurință astfel de propoziții în altele mai ușor de gestionat.
- Utilizare activă a vocii: în acest fel, aplicația alertează utilizatorii și îi ajută să evite utilizarea vocii pasive, ceea ce face scrierea mai directă și mai activă.
- Simplificarea vocabularului: aplicația oferă o opțiune de a alege un cuvânt mai important care îmbunătățește înțelegerea de către cursanți a limbii de bază.
- Îmbunătățirea gramaticii și a stilului: pentru a corecta probleme gramaticale sau dificultăți de stil care ar putea afecta lizibilitatea, cursanții învață să

cunoască sistemul de colorare codificată pentru a detecta cu ușurință unde este greșeala și a o corecta.

- Abilități de auto-editare: În plus, cursanții ar putea stabili, de asemenea, un know-how mai ferm și mai eficient în ceea ce privește autoverificarea declanșată de aplicație și implementarea revizuirii corespunzătoare. Aceste abilități sunt deosebit de benefice pentru cursanții cu LD, deoarece instrumentul oferă organizare, indicii și grafice care ajută un scriitor și un editor.

Grup țintă

În special, aplicația Hemingway este destinată adulților care ar dori să-și perfecționeze abilitățile de scris din cauza tulburărilor de învățare, inclusiv dislexia sau disgrafia. De asemenea, ajută la alegerea propozițiilor simple, mai degrabă decât complexe, precum și a limbajului eficient, cu o facilitate codificată în culori pentru marcarea vocii active și nu pasive. Aplicația va ajuta, de asemenea, la simplificarea textelor și chiar la procesul de auto editare atunci când vine vorba de scriere. Este ușor de utilizat și are secțiuni clare care îi direcționează pe cursanți într-o scriere concisă și clară, pentru cei care pot fi provocați să construiască propoziții sau gramatică.

Caracteristici cheie

- Accesibilitate
 - Există o interfață ușor de utilizat, cu culori evidențiate, care sunt clare și care poate fi mai ușor pentru adulții cu LD să înțeleagă și să-și îmbunătățească scrisul.
- Elemente multimedia
 - Chiar dacă cele mai multe aspecte ale aplicației se bazează pe text, aplicația permite utilizatorilor să adauge o formatare simplă a textului (titluri, text aldine și italic) pentru a face textul mai atrăgător și mai ușor de citit.
- Interactivitate

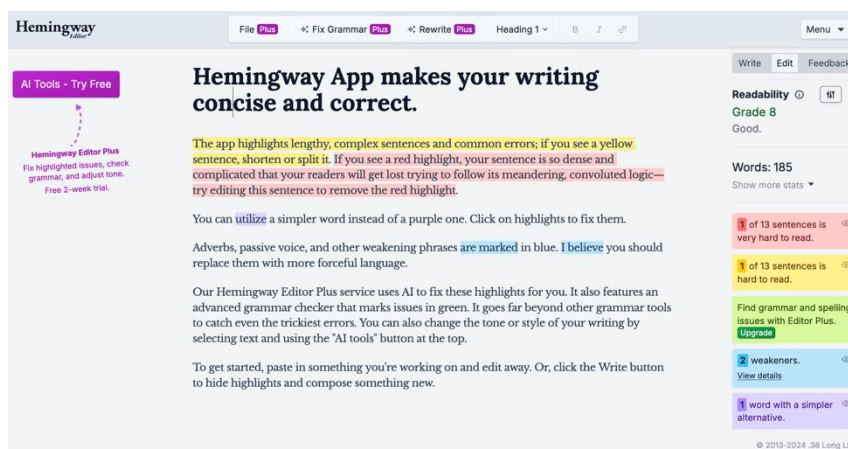
- Instrumentul oferă sugestii instant și specifice pentru îmbunătățirea conținutului atât printr-un limbaj mai eficient, cât și mai puțin eficient, iar conținutul poate fi interacționat în timp real.
- Personalizare
 - După cum se sugerează, aplicației îi lipsesc unele funcții parțial mai individualizate, dar este posibil să se lucreze la aspectul dorit; lizibilitatea; concentrați-vă pe aspecte precum complexitatea propoziției, vocea pasivă sau adverbe.

Instrucțiuni/ Integrare

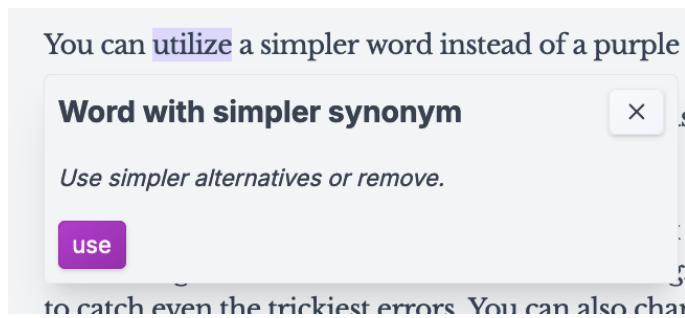
Instrucțiuni:

Pentru a utiliza aplicația Hemingway, puteți urma aceste instrucțiuni pas cu pas:

1. **Accesați aplicația:** dacă ați instalat versiunea desktop a aplicației Hemingway pe computer, accesați site-ul web al aplicației Hemingway sau apăsați aici.
2. **Introduceți textul:** introduceți conținutul scris, copiați și inserați, iar editorul aplicației îl va păstra pentru dvs. De asemenea, puteți scrie doar în caseta de text.
3. **Examinați punctele importante:** după ce ați introdus textul, aplicația îl va analiza pentru dvs. și vă va arăta ce puteți îmbunătăți.



4. **Faceți modificări:** după ce primiți feedback, utilizați-l pentru a vă revizui textul eliminând cât mai multe cuvinte inutile, simplificând propozițiile; și schimbarea vocii pasive în vocea activă atunci când este posibil.
5. **Verificați scorul de lizibilitate:** când ați făcut modificări, scorul de lizibilitate dat editorului vă arată modul în care citirea multor texte v-ar afecta nota. Alegeți o notă puțin mai mică pentru o lizibilitate mai ușoară.



6. **Repețiți:** continuați să vă rafinați textul până când sunteți mulțumit de claritatea și concizia acestuia. Aplicația oferă mai mult de o rundă de editare, așa că, dacă alegeți, nu ezitați să reveniți și să o schimbați.
7. **Exportați sau copiați textul final:** după ce ați terminat de revizuit, puteți copia textul editat în clipboard sau îl puteți exporta pentru a-l utiliza într-o altă aplicație.

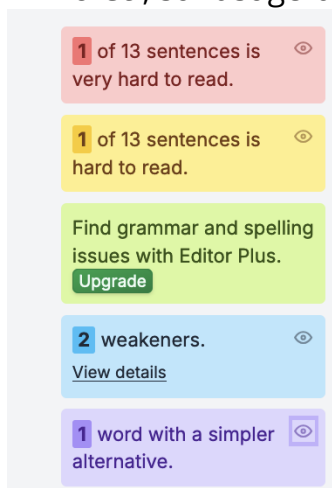
Integrare:

Pentru a încuraja utilizarea aplicației Hemingway pentru învățare, utilizatorii ar trebui mai întâi să-și lipească textul în editorul aplicației. Odată ce textul este introdus, aplicația va recunoaște textul și va oferi feedback subliniat colorat acolo unde scriitorul a greșit. Utilizatorii sunt sfătuiți să folosească tastele săgeți pentru a reformula propoziții complexe, pentru a elimina sau reduce adverbe, pentru a găsi sinonimele pentru cuvinte sau fraze dificile și pentru a traduce din voce pasivă acolo unde este necesar. Acești cursanți pot fi îndrumați de educatori sau de personalul de asistență și le poate sugera să facă corecții pe baza datelor și documentelor furnizate, observând în același timp modul în care munca lor progresa de-a lungul timpului. Pentru a evita complicațiile, cursanții pot adopta utilizarea aplicației pe tot parcursul procesului de învățare până când dobândesc stăpânirea autoeditării, precum și modifică diferite aspecte ale scrisului pentru a obține o mai bună claritate.

Evaluare și feedback

Aplicația Hemingway urmărește progresul unui cursant analizând textul și oferind imediat feedback vizual prin codificarea culorilor elementelor evidențiate. Fiecare culoare reprezintă o problemă specifică:

- Propozițiile lungi și complexe sunt **galbene**.
- Propozițiile greu de citit sunt **roșii** pentru accentuare.
- **Albastrul** vă ajută să reduceți adverbele inutile.
- **Verdele** marchează vocea pasivă.
- În **violet**, sunt sugerate alternative mai simple pentru cuvintele dificile.



Aplicația oferă, de asemenea, un scor pentru lizibilitate, care indică nivelul de citire al textului, făcând mai ușor pentru cursanți să obțină o imagine dacă textul este ușor sau dificil de citit. Cu acest feedback în timp real, cursanții pot vedea imediat ce trebuie să lucreze în scris și îl pot îmbunătăți pe măsură ce merg. Cu feedback direct și concentrat, există auto-corecție și un proces de perfecționare constantă pentru a deveni un scriitor mai bun.

Cerințe tehnice

Cerințe tehnice pentru utilizarea aplicației Hemingway: Dispozitive acceptate:

Puteți utiliza aplicația Hemingway pe computere desktop, laptopuri și tablete.

Sisteme de operare: Pentru versiunea desktop, acceptă Windows și macOS, iar pentru versiunea online orice sistem de operare pe care funcționează un browser web modern (adică Windows, macOS, Linux, iOS, Android).

Conectivitate la internet: La fel ca în versiunea desktop, online gratuit necesită o conexiune la internet pentru a funcționa (similar cu slideshare sau vizualizatoare online), în timp ce versiunea desktop este complet offline și nu are nevoie de acces la internet după instalare.

Browser web: În „versiunea” online, utilizatorii au nevoie de un browser web modern, cum ar fi Chrome, Firefox, Safari sau Edge.

Memorie și stocare: instalarea necesită cel mult spațiu de memorie și spațiu de stocare minim pe versiunea desktop.

Ca aceste cerințe modeste, instrumentul este accesibil pe cele mai largi dispozitive posibile.

Resurse utile


1. **Ghidul aplicației Hemingway**
Site: [Ghidul editorului Hemingway](#)
2. **PlainLanguage.gov:**
 - o Site: [Ghid pentru limbaj simplu](#)
3. **Blog gramatical:** oferă articole, sfaturi și informații despre îmbunătățirea gramaticii, stilului și clarității în scris, care pot completa feedback-ul oferit de aplicația Hemingway.
 - o Site: Grammarly Blog
4. **Elementele de stil de Strunk și White:** Un ghid clasic de scriere
Cartea: Elementele stilului de William Strunk Jr. și EB White

5. Coursera: Cursuri de scriere și editare:

Site: [Coursera Writing Courses](#)

Aceste resurse pot ajuta utilizatorii să înțeleagă scrisul clar și concis pentru experiența lor cu aplicația Hemingway.

GHID: Facilitarea formării adulților cu dificultăți de învățare pentru dezvoltarea profesională



Nr. proiect: 2023-1-IT02-KA220-ADU-000160459



Lucrarea este licențiată sub Creative Commons [CC 1.0 DEED](https://creativecommons.org/licenses/by-nc-nd/4.0/)

Finanțat de Uniunea Europeană. Viziunile și opiniile exprimate sunt, totuși, numai ale autorilor și nu reflectă neapărat cele ale Uniunii Europene sau ale Agenției Executive pentru Educație și Cultură (EACEA). Nici Uniunea Europeană, nici EACEA nu pot fi considerate responsabile pentru acestea.