

8 Strumento digitale - Hemingway App

Come utilizzare l'App Hemingway nell'insegnamento ad
adulti con difficoltà di apprendimento



GUIDE

FACILITATING TRAINING OF ADULTS
WITH LEARNING DIFFICULTIES FOR
PROFESSIONAL DEVELOPMENT

2023-1-IT02-KA220-ADU-000160459

Hemingway App

Overview

Hemingway App è un servizio di scrittura online il cui scopo è quello di aiutare gli studenti a rendere i loro testi impeccabilmente chiari, concisi e facili da leggere. Prendendo il nome dallo scrittore romantico Ernest Hemingway, che ha coniato la frase “Il vecchio e il mare”, questa applicazione analizza il testo e ne evidenzia le aree più difficili.

Obiettivi di apprendimento

Il lettore sarà in grado di migliorare l'uso e la comprensione del linguaggio individuando le frasi difficili, opache e sgrammaticate, con l'obiettivo di ottenere un testo chiaro, lineare e di facile lettura, utilizzando l'App Hemingway.

Competenze sviluppate

Gli studenti con difficoltà di apprendimento (LD) possono sviluppare o migliorare diverse abilità e conoscenze chiave utilizzando l'App Hemingway:

- Chiarezza e brevità nella scrittura: Lo strumento aiuta gli studenti a identificare le aree di un testo in cui hanno usato parole ridondanti e quindi a scrivere in modo più diretto.
- Consapevolezza della struttura della frase: Sottolinea le strutture più complesse impiegando tecniche attraverso le quali gli studenti possono facilmente trasformare tali frasi in frasi più maneggevoli.
- Uso della voce attiva: In questo modo l'applicazione avverte gli utenti e li aiuta a evitare l'uso della voce passiva, rendendo la scrittura più diretta e attiva.
- Semplificazione del vocabolario: L'applicazione offre l'opzione di scegliere una parola più fornita che migliora la comprensione del linguaggio di base da parte degli studenti.

- Miglioramento della grammatica e dello stile: Per correggere le questioni grammaticali o le difficoltà di stile che potrebbero compromettere la leggibilità, gli studenti hanno a disposizione un sistema di colori codificati che consente di individuare facilmente gli errori e di correggerli.
- Abilità di autocorrezione: Inoltre, gli studenti possono acquisire un know-how più solido ed efficace per quanto riguarda l'autoverifica attivata dall'app e la relativa revisione. Queste abilità sono particolarmente utili per gli studenti con LD, perché lo strumento offre organizzazione, suggerimenti e grafici che aiutano lo scrittore e l'editor..

Gruppo target

Nello specifico, l'App Hemingway è destinata agli adulti che desiderano affinare le proprie capacità di scrittura a causa di disturbi dell'apprendimento, tra cui dislessia o disgrafia. L'applicazione aiuta a scegliere frasi semplici piuttosto che complesse e a utilizzare un linguaggio efficace, grazie a un codice colore che permette di contrassegnare la voce attiva piuttosto che quella passiva. L'applicazione aiuta anche a semplificare i testi e persino a fare auto-editing quando si tratta di scrivere. È facile da usare e presenta sezioni chiare che indirizzano gli studenti verso una scrittura chiara e concisa, per coloro che possono avere difficoltà nella costruzione delle frasi o nella grammatica.

Caratteristiche principali

- Accessibilità
 - L'interfaccia è di facile utilizzo, con evidenziazioni a colori chiare e che possono facilitare la comprensione e il miglioramento della scrittura da parte degli adulti con LD.
- Elementi multimediali
 - Anche se la maggior parte degli aspetti dell'applicazione si basa sul testo, l'applicazione consente agli utenti di aggiungere una semplice formattazione del testo (titoli, grassetto e corsivo) per rendere il testo più attraente e più facile da leggere.

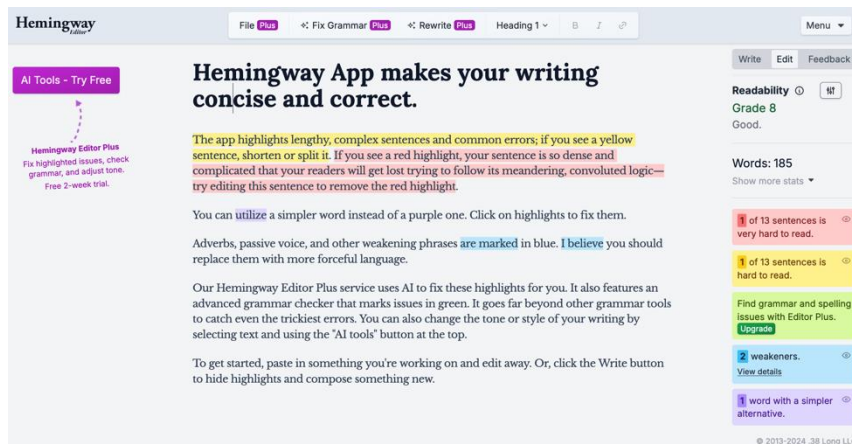
- Interattività
 - Lo strumento fornisce suggerimenti immediati e specifici per migliorare il contenuto, sia attraverso un linguaggio più efficace che meno efficace, e si può interagire con il contenuto in tempo reale.
- Personalizzazione
 - Come suggerito, l'app manca di alcune funzionalità in parte più personalizzate, ma è possibile lavorare sull'aspetto desiderato; la leggibilità; concentrarsi su aspetti come la complessità della frase, la voce passiva o gli avverbi.

Istruzioni/Integrazione

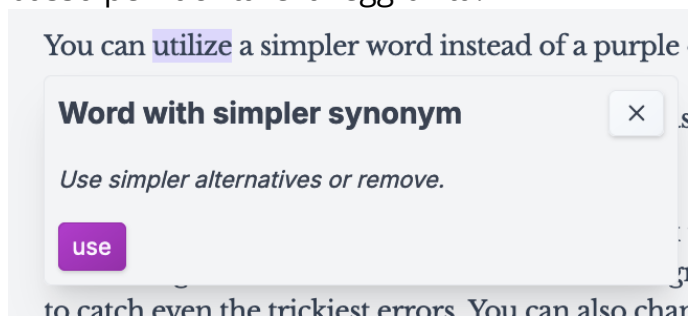
Istruzioni:

Per utilizzare l'App Hemingway, potete seguire queste istruzioni passo passo:

- 1. Accedere all'App:** Se avete installato la versione desktop dell'App Hemingway sul vostro computer, andate sul sito web dell'App Hemingway, oppure premete qui.
- 2. Inserite il vostro testo:** Inserite il vostro contenuto scritto, copiate e incollate, e l'editor dell'app lo terrà per voi. Potete anche scrivere semplicemente nella casella di testo.
- 3. Rivedere i punti salienti:** Una volta inserito il testo, l'applicazione lo analizzerà per voi e vi mostrerà cosa potete migliorare.



4. **Modificare:** Dopo aver ricevuto un feedback, usatelo per rivedere il vostro testo eliminando il maggior numero possibile di parole inutili, semplificando le frasi e cambiando la voce passiva in voce attiva, quando possibile.
5. **Controllare il punteggio di leggibilità:** Una volta apportate le modifiche, il punteggio di leggibilità indicato in testa all'editor mostra come la lettura di un certo numero di scritti influirebbe sul voto. Scegliete un voto un po' più basso per facilitare la leggibilità.



6. **Iterare:** Continuate a perfezionare il testo finché non siete soddisfatti della sua chiarezza e concisione. L'applicazione prevede più di un ciclo di editing, quindi se decidete di farlo, non esitate a tornare indietro e a modificarlo.
7. **Esportare o copiare il testo finale:** Una volta terminate le revisioni, è possibile copiare il testo modificato negli appunti o esportarlo per utilizzarlo in un'altra applicazione.

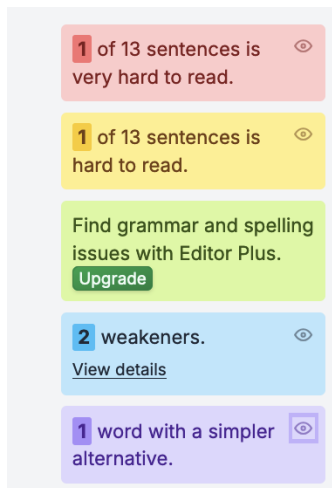
Integrazione:

Per incoraggiare l'uso dell'applicazione Hemingway per l'apprendimento, gli utenti devono prima incollare il loro testo nell'editor dell'applicazione. Una volta inserito il testo, l'applicazione lo riconoscerà e fornirà un feedback sotto forma di sottolineature colorate dove lo scrittore ha sbagliato. Si consiglia agli utenti di utilizzare i tasti freccia per riformulare frasi complesse, eliminare o ridurre gli avverbi, trovare i sinonimi di parole o frasi difficili e tradurre dalla voce passiva, se necessario. Questi studenti possono essere guidati dagli educatori o dal personale di supporto, suggerendo loro di apportare correzioni sulla base dei dati e dei documenti forniti, osservando anche come il loro lavoro progredisce nel tempo. Per evitare complicazioni, gli studenti possono adottare l'uso dell'applicazione durante tutto il processo di apprendimento fino a quando non acquisiscono la padronanza dell'auto-editing e modificano vari aspetti della loro scrittura per ottenere una maggiore chiarezza.

Valutazione e feedback

L'applicazione Hemingway tiene traccia dei progressi dello studente analizzando il testo e fornendo immediatamente un feedback visivo attraverso la codifica a colori dei punti salienti. Ogni colore rappresenta un problema specifico:

- Le frasi lunghe e complesse sono **gialle**.
- Le frasi difficili da leggere sono in **rosso** per enfatizzarle.
- Il **blu** aiuta a ridurre gli avverbi non necessari.
- Il **verde** indica la voce passiva.
- In **viola** sono suggerite alternative più semplici per le parole difficili.



L'applicazione fornisce anche un punteggio per la leggibilità, che indica il livello di lettura del testo, rendendo più facile per gli studenti farsi un'idea se il testo è facile o difficile da leggere. Grazie a questo feedback in tempo reale, gli studenti possono vedere immediatamente su cosa devono lavorare nella loro scrittura e migliorarla man mano. Grazie a un feedback diretto e mirato, l'autocorrezione e il processo di costante perfezionamento consentono di diventare scrittori migliori.

Requisiti tecnici

Requisiti tecnici per l'utilizzo dell'App Hemingway: Dispositivi supportati:

È possibile utilizzare l'App Hemingway su computer desktop, portatili e tablet.

Sistemi operativi: Per la versione desktop, supporta Windows e macOS, e per la versione online qualsiasi sistema operativo su cui funzioni un moderno browser web (cioè Windows, macOS, Linux, iOS, Android).

Connettività a Internet: Proprio come la versione desktop, la versione online gratuita richiede una connessione a Internet per funzionare (simile a slideshare o ai visualizzatori online), mentre la versione desktop va completamente offline e non necessita di accesso a Internet dopo l'installazione.

Browser web: Nella "versione" online, gli utenti devono disporre di un browser web moderno come Chrome, Firefox, Safari o Edge.

Memoria e archiviazione: L'installazione richiede una quantità minima di memoria e di spazio di archiviazione sulla versione desktop.

Grazie a questi requisiti modesti, lo strumento è accessibile su tutti i dispositivi possibili.

Risorse utili


Guida all'applicazione Hemingway

Sito web: [Hemingway Editor Guide](#)

1. **PlainLanguage.gov:**
 - o Sito web: [Plain Language Guidelines](#)
2. **Blog di Grammarly:** Offre articoli, consigli e approfondimenti per migliorare la grammatica, lo stile e la chiarezza della scrittura, che possono integrare il feedback fornito dall'App Hemingway.
 - o Website: Grammarly Blog
3. **Gli elementi di stile di Strunk e White:** Una guida classica alla scrittura
4. **Libro:** Gli elementi di stile di William Strunk Jr. e E.B. White
5. **Coursera: Writing and Editing Courses:**
 - Website: [Coursera Writing Courses](#)

Queste risorse possono aiutare gli utenti a comprendere la scrittura chiara e concisa per la loro esperienza con l'App Hemingway..

GUIDE: Facilitare la formazione di adulti con difficoltà di apprendimento per lo sviluppo professionale



Progetto no.: 2023-1-IT02-KA220-ADU-000160459



L'opera è rilasciata sotto licenza Creative Commons [CC 1.0 DEED](https://creativecommons.org/licenses/by-nc-nd/4.0/)

Finanziato dall'Unione europea. I punti di vista e le opinioni espresse sono tuttavia esclusivamente quelli dell'autore o degli autori e non riflettono necessariamente quelli dell'Unione europea o dell'Agenzia esecutiva europea per l'istruzione e la cultura (EACEA). Né l'Unione Europea né l'EACEA possono essere ritenute responsabili di tali opinioni.